

# Cartes à Coopérer : usages.

Ces cartes sont distribuées dès le début de la proposition de cours et restent visibles durant les échanges.


**Le référent des compétences** rappelle à ses camarades ce sur quoi ils sont évalués. Il donne des idées à son groupe pour lier le travail aux compétences. *Il peut même en proposer de nouvelles !*



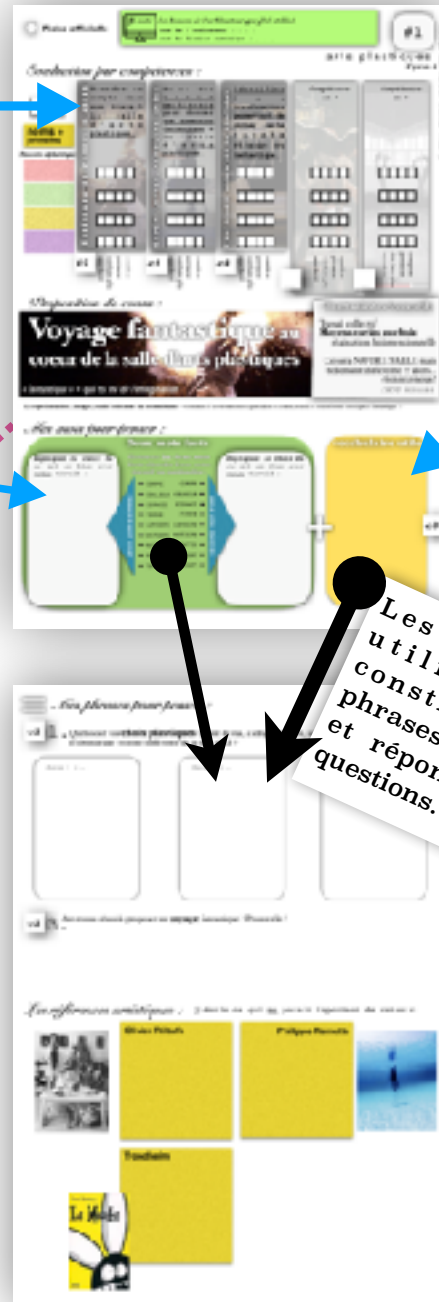
**Le référent des mots forts** propose deux mots forts en lien avec la réalisation collective et argumente pour justifier son choix.



**Le secrétaire** est celui qui rédige, en prenant en compte les propositions de ses camarades. Il est à écoute de ses camarades qui, eux, ont travaillé pour trouver le **vocabulaire utile** et les **mots forts** en lien avec votre réalisation.



**Le permis de sortir** est la carte que tout le monde a au départ d'un travail. Il reste valide s'il n'y a aucun soucis...



Fiche de proposition officielle recto-verso

Les mots sont utilisés pour construire des phrases claires... et répondre aux questions.




**Le référent du vocabulaire utile** trouve le vocabulaire précis pour parler de votre travail. Il demande au professeur ou cherche dans les glossaires disponibles le long du mur.



**Le porte parole** porte la parole du groupe au reste de la classe. Il est aidé par cette fiche construite collectivement.



**Le distributeur de parole** gère la prise de parole dans le groupe. C'est lui qui fait circuler la parole, et qui fait respecter l'écoute de l'autre.



**Le responsable du calme** fait respecter le niveau sonore. Il fait murmurer ses camarades lors des échanges. *(Poser la main sur le cou permet de voir si le murmure est bien là !)*